



SADNES
GARN

SOMMERBARN

2405

SANDNES
GARN

SLOW
FASHION

OPPSKRIFTER
DESIGNET AV
SANDNES GARN

SOMMER
BARN

2405

Her kommer en barnekolleksjon med mye fin sommerstrikk. Det er populært med strikkede kjoler og her får du to muligheter til å kaste deg på denne trenden. Linnea Dress og Millie Dress er fine både med og uten en topp under og kan derfor brukes på varme og litt kjøligere sommerdager. Strukturstrikk er alltid gøy, og Phillip Sweater er et godt eksempel på det. Her kan du også få en søskenmatch til baby i vårens babykolleksjon 2407. Robin Tee strikkes i Tynn Line og gir et lett og luftig plagg som faller fint. Collin Sweater har fine striper som gir et tidløst uttrykk og alltid er aktuell. Augustine Singlet og Skirt med blondedetaljer nederst er nydelig som sett, men også fine hver for seg. Helt til slutt, vi vet dere liker gode tips og triks og her kommer et. Barn er forskjellig og et råd for å få halsen tilpasset ditt barn hvis du synes den er for vid, er å tre en tynn strikk i halskanten. Da kan du regulere vidden slik du ønsker. Vi håper du blir inspirert til å få sommerstrikk til barna på pinnene, god strikk!

Oppskrifter selges kun sammen med garn fra Sandnes Garn.



Scan koden for
mer info og inspirasjon
om kolleksjonen.



SOMMER
BARN

LINEA DRESS
JUNIOR

2405
_01

Kjolen strikkes nedenfra og opp i glattstrikk. Det felles masker til en lett A-fasong. Arbeidet deles under ermene, og forstykket og bakstykket strikkes frem og tilbake ferdig hver for seg. Til slutt hekles det blondekant nede på skjørtet, rundt ermehull og hals.

2405 | TYNN LINE |  3 |  27 | 10 | 1-12 ÅR
(nedenfra og opp)

VANSKELIGHETSGRAD MIDDELS ● ● ● ●

STØRRELSE	1år	2år	4år	6år	8år	10år	12år
-----------	-----	-----	-----	-----	-----	------	------

GARNMENGDE (gram)

SKIFER 6080	100	100	150	150	150	200	250
-------------	-----	-----	-----	-----	-----	-----	-----

OVERVIDDE	49cm	53cm	58cm	62cm	67cm	71cm	71cm
-----------	------	------	------	------	------	------	------



Scan koden for mer info
om plagget, beregning av mål
og annet.



SOMMER
BARN

LINEA DRESS
JUNIOR

2405
_01

Kjolen strikkes nedenfra og opp i glattstrikk. Det felles masker til en lett A-fasong. Arbeidet deles under ermene, og forstykket og bakstykket strikkes frem og tilbake ferdig hver for seg. Til slutt hekles det blondekant nede på skjørtet, rundt ermehull og hals.

2405 | TYNN LINE |  3 |  27 | 10 | 1-12 ÅR
_01 | (nedenfra og opp)

VANSKELIGHETSGRAD MIDDELS ●●●●○

STØRRELSE	1år	2år	4år	6år	8år	10år	12år
GÄRNMENGE (gram)							
SKIFER 6080	100	100	150	150	150	200	250
OVERVIDDE	49cm	53cm	58cm	62cm	67cm	71cm	71cm



Scan koden for mer info om plagget, beregning av mål og annet.





SOMMER
BARN

MINNIE DRESS
JUNIOR

2405
_02

Kjolen strikkes nedenfra og opp i glattstrikk med 2 tråder. Det felles masker til en lett A-fasjon. Arbeidet deles under ermene, og forstykket og bakstykket strikkes frem og tilbake ferdig hver for seg. Til slutt strikkes i-cord kant rundt ermehull og hals.

2405 | MANDARIN PETIT OG |  3½ |  21 | 10 | 1-12 ÅR
_02 | TYNN LINE

VANSKELIGHETSGRAD MIDDELS ●●●●○

STØRRELSE	1år	2år	4år	6år	8år	10år	12år
GARNMENGDE (gram)							
MANDARIN PETIT BLOSSOM 4213	100	150	150	200	200	250	300
TYNN LINE BUBBLEGUM PINK 4315	100	100	100	150	150	150	200
OVERVIDDE	50cm	53cm	57cm	61cm	65cm	69cm	72cm



Scan koden for mer info om plagget, beregning av mål og annet.





SOMMER
BARN

MINNIE DRESS
JUNIOR

2405
_02

Kjolen strikkes nedenfra og opp i glattstrikk med 2 tråder. Det felles masker til en lett A-fasjon. Arbeidet deles under ermene, og forstykket og bakstykket strikkes frem og tilbake ferdig hver for seg. Til slutt strikkes i-cord kant rundt ermehull og hals.

2405 | MANDARIN PETIT OG |  3½ |  21 | 10 | 1-12 ÅR
_02 | TYNN LINE (nedenfra og opp)

VANSKELIGHETSGRAD MIDDELS ● ● ● ●

STØRRELSE	1år	2år	4år	6år	8år	10år	12år
-----------	-----	-----	-----	-----	-----	------	------

GARNMENGDE (gram)

MANDARIN PETIT							
BLOSSOM 4213	100	150	150	200	200	250	300
TYNN LINE							
BUBBLEGUM PINK 4315	100	100	100	150	150	150	200

OVERVIDDE	50cm	53cm	57cm	61cm	65cm	69cm	72cm
-----------	------	------	------	------	------	------	------



Scan koden for mer info om plagget, beregning av mål og annet.





SOMMER
BARN

MINNIE DRESS
JUNIOR

2405
_02

Kjolen strikkes nedenfra og opp i glattstrikk med 2 tråder. Det felles masker til en lett A-fasjon. Arbeidet deles under ermene, og forstykket og bakstykket strikkes frem og tilbake ferdig hver for seg. Til slutt strikkes i-cord kant rundt ermehull og hals.

2405 | MANDARIN PETIT OG |  3½ |  21 | 10 | 1-12 ÅR
_02 | TYNN LINE (nedenfra og opp)

VANSKELIGHETSGRAD MIDDELS ●●●●●

STØRRELSE	1år	2år	4år	6år	8år	10år	12år
-----------	-----	-----	-----	-----	-----	------	------

GARNMENGDE (gram)

MANDARIN PETIT							
ISKAFFE 3051	100	150	150	200	200	250	300
TYNN LINE							
LYS BEIGE 3021	100	100	100	150	150	150	200

OVERVIDDE	50cm	53cm	57cm	61cm	65cm	69cm	72cm
-----------	------	------	------	------	------	------	------



Scan koden for mer info om plagget, beregning av mål og annet.





SOMMER
BARN

MINNIE DRESS
JUNIOR

2405
_02

Kjolen strikkes nedenfra og opp i glattstrikk med 2 tråder. Det felles masker til en lett A-fasjon. Arbeidet deles under ermene, og forstykket og bakstykket strikkes frem og tilbake ferdig hver for seg. Til slutt strikkes i-cord kant rundt ermehull og hals.

2405 | MANDARIN PETIT OG |  3½ |  21 | 10 | 1-12 ÅR
_02 | TYNN LINE (nedenfra og opp)

VANSKELIGHETSGRAD MIDDELS ●●●●○

STØRRELSE	1år	2år	4år	6år	8år	10år	12år
-----------	-----	-----	-----	-----	-----	------	------

GARNMENGDE (gram)

MANDARIN PETIT							
LYS BLÅ 5930	100	150	150	200	200	250	300
TYNN LINE							
BLÅ HORTENSIA 6032	100	100	100	150	150	150	200

OVERVIDDE	50cm	53cm	57cm	61cm	65cm	69cm	72cm
-----------	------	------	------	------	------	------	------



Scan koden for mer info om plagget, beregning av mål og annet.





SOMMER
BARN

SEBBE SWEATER
JUNIOR

2405
_03

Genseren strikkes ovenfra og ned i halvpatent med striper i perleribb. Bunnfargen strikkes med 1 tråd Line og 1 tråd Mandarin Petit. Mønsterfargene strikkes med 1 tråd Mandarin Petit. Bakstykket strikkes frem og tilbake med vendepinner for å forme skrå skuldre. Deretter strikkes det opp masker til forstykket. Fra under ermene strikkes for- og bakstykket sammen.

2405 | LINE OG |  4 |  16 | 10 | 2-12 ÅR
_03 | MANDARIN PETIT (ovenfra og ned)

VANSKELIGHETSGRAD	RUTINERT ●●●●●●					
STØRRELSE	2år	4år	6år	8år	10år	12år
GARNMENGDE (gram)						
BUNNFARGE:						
LINE						
CAFÉ AU LAIT 3042	200	200	250	250	300	300
MANDARIN PETIT						
KITT 1015	150	150	200	200	250	250
MØNSTERFARGE:						
MANDARIN PETIT						
JEANS BLÅ 9465	50	50	50	50	50	50
NATUR 1012	50	50	50	50	50	50
OVERVIDDE	68cm	73cm	80cm	85cm	90cm	95cm



Scan koden for mer info
om plagget, beregning av mål
og annet.





SOMMER
BARN

SEBBE SWEATER
JUNIOR

2405
_03

Genseren strikkes ovenfra og ned i halvpatent med striper i perleribb. Bunnfargen strikkes med 1 tråd Line og 1 tråd Mandarin Petit. Mønsterfargene strikkes med 1 tråd Mandarin Petit. Bakstykket strikkes frem og tilbake med vendepinner for å forme skrå skuldre. Deretter strikkes det opp masker til forstykket. Fra under ermene strikkes for- og bakstykket sammen.

2405 | LINE OG MANDARIN PETIT |  4 |  16 | 10 | 2-12 ÅR (ovenfra og ned)

VANSKELIGHETSGRAD	RUTINERT ●●●●●					
STØRRELSE	2år	4år	6år	8år	10år	12år
GARNMENGDE (gram)						
BUNNFARGE:						
LINE						
CAFÉ AU LAIT 3042	200	200	250	250	300	300
MANDARIN PETIT						
KITT 1015	150	150	200	200	250	250
MØNSTERFARGE:						
MANDARIN PETIT						
JEANS BLÅ 9465	50	50	50	50	50	50
NATUR 1012	50	50	50	50	50	50
OVERVIDDE	68cm	73cm	80cm	85cm	90cm	95cm



Scan koden for mer info om plagget, beregning av mål og annet.





SOMMER
BARN

FILIP SWEATER
JUNIOR

2405
_04

Genseren strikkes ovenfra og ned med mønster etter diagram. Det legges først opp masker til bakstykket. Videre strikkes det opp masker langs hver skulder til forstykket. Det felles og økes masker mot hals. Etter ermene, strikkes for- og bakstykket sammen. Hele genseren strikkes med dobbel tråd.

2405 | MANDARIN PETIT X2 |  4 |  19 | 10 | 2-12 ÅR
_04 | (ovenfra og ned)

VANSKELIGHETSGRAD MIDDELS ●●●●○

STØRRELSE	2år	4år	6år	8år	10år	12år
-----------	-----	-----	-----	-----	------	------

GARNMENGDE (gram)

MANDELHVIT 3011	350	350	450	500	600	700
-----------------	-----	-----	-----	-----	-----	-----

OVERVIDDE	72cm	78cm	84cm	91cm	97cm	103cm
-----------	------	------	------	------	------	-------



Scan koden for mer info
om plagget, beregning av mål
og annet.





SOMMER
BARN

FILIP SWEATER
JUNIOR

2405
_04

Genseren strikkes ovenfra og ned med mønster etter diagram. Det legges først opp masker til bakstykket. Videre strikkes det opp masker langs hver skulder til forstykket. Det felles og økes masker mot hals. Etter ermene, strikkes for- og bakstykket sammen. Hele genseren strikkes med dobbel tråd.

2405 | MANDARIN PETIT X2 |  4 |  19 | 10 | 2-12 ÅR
_04 | (ovenfra og ned)

VANSKELIGHETSGRAD MIDDELS ●●●●○

STØRRELSE	2år	4år	6år	8år	10år	12år
GARNMENGDE (gram)						
MANDELHVIT 3011	350	350	450	500	600	700
OVERVIDDE	72cm	78cm	84cm	91cm	97cm	103cm



Scan koden for mer info
om plagget, beregning av mål
og annet.





SOMMER
BARN

FILIP SWEATER
JUNIOR

2405
_04

Genseren strikkes ovenfra og ned med mønster etter diagram. Det legges først opp masker til bakstykket. Videre strikkes det opp masker langs hver skulder til forstykket. Det felles og økes masker mot hals. Etter ermene, strikkes for- og bakstykket sammen. Hele genseren strikkes med dobbel tråd.

2405 | MANDARIN PETIT X2 |  4 |  19 | 10 | 2-12 ÅR
_04 (ovenfra og ned)

VANSKELIGHETSGRAD MIDDELS ● ● ● ● ●

STØRRELSE	2år	4år	6år	8år	10år	12år
-----------	-----	-----	-----	-----	------	------

GARNMENGDE (gram)

CHILI 3528	350	350	450	500	600	700
------------	-----	-----	-----	-----	-----	-----

OVERVIDDE	72cm	78cm	84cm	91cm	97cm	103cm
-----------	------	------	------	------	------	-------



Scan koden for mer info
om plagget, beregning av mål
og annet.




SOMMER
BARN

ROBIN TEE
JUNIOR

2405
_05

T-skjorten strikkes ovenfra og ned. Det legges først opp masker til bærestykket, og det økes masker til raglan. Når alle maskene er økt ut, deles arbeidet til for- og bakstykket og ermer, og delene strikkes ferdig hver for seg. Halskanten strikkes til slutt.

2405 | TYNN LINE |  3 |  27 | 10 | 2-12 ÅR
_05 | (ovenfra og ned)

VANSKELIGHETSGRAD ENKEL ● ● ● ● ●

STØRRELSE 2år 4år 6år 8år 10år 12år

GARNMENGDE (gram)

SKIFER 6080 100 150 150 150 200 250

OVERVIDDE 62cm 68cm 74cm 79cm 83cm 87cm



Scan koden for mer info
om plagget, beregning av mål
og annet.



SOMMER
BARN

ROBIN TEE
JUNIOR

2405
_05

T-skjorten strikkes ovenfra og ned. Det legges først opp masker til bærestykket, og det økes masker til raglan. Når alle maskene er økt ut, deles arbeidet til for- og bakstykket og ermer, og delene strikkes ferdig hver for seg. Halskanten strikkes til slutt.

2405 | TYNN LINE |  3 |  27 | 10 | 2-12 ÅR
_05 | (ovenfra og ned)

VANSKELIGHETSGRAD ENKEL ● ● ● ●

STØRRELSE	2år	4år	6år	8år	10år	12år
-----------	-----	-----	-----	-----	------	------

GÄRNMENGE (gram)

SKIFER 6080	100	150	150	150	200	250
-------------	-----	-----	-----	-----	-----	-----

OVERVIDDE	62cm	68cm	74cm	79cm	83cm	87cm
-----------	------	------	------	------	------	------



Scan koden for mer info
om plagget, beregning av mål
og annet.



SOMMER
BARN

AUGUSTINE
SINGLET & SKIRT
JUNIOR

2405
_06

Singleten og skjørtet er superfine hver for seg eller sammen som et sett. Det strikkes nedenfra og opp med hullmønster etter diagram, som danner en fin bølgekant. Videre strikkes det glattstrikk med fellingler jevnt fordelt.

2405 | LINE |  3½ |  22 | 10 | 2-12 ÅR
_06 | (nedenfra og opp)

VANSKELIGHETSGRAD	MIDDELS ●●●●●					
STØRRELSE	2år	4år	6år	8år	10år	12år
GARNMENGDE (gram)						
SINGLET BUBBLEGUM PINK 4315	100	150	150	200	200	250
OVERVIDDE	55cm	60cm	60cm	65cm	71cm	76cm
SKJØRT BUBBLEGUM PINK 4315	100	150	150	200	200	250
LIVVIDDE	55cm	59cm	59cm	64cm	68cm	73cm





SOMMER
BARN

AUGUSTINE
SINGLET JUNIOR

2405
_06

Singleten strikkes nedenfra og opp. Det strikkes hullmønster etter diagram, det danner en fin bølgekant nederst på singleten. Videre strikkes det glattstrikk med fellinger jevnt fordelt. Til slutt strikkes det i-cord kanter rundt ermehull og hals.

2405 | LINE |  3½ |  22 | 10 | 2-12 ÅR
_06 | (nedenfra og opp)

VANSKELIGHETSGRAD	MIDDELS ●●●●●					
STØRRELSE	2år	4år	6år	8år	10år	12år
GARNMENGDE (gram)						
BUBBLEGUM PINK 4315	100	150	150	200	200	250
OVERVIDDE	55cm	60cm	60cm	65cm	71cm	76cm



Scan koden for mer info om plagget, beregning av mål og annet.



SOMMER BARN

AUGUSTINE SKIRT 2405 JUNIOR _06

Skjørtet strikkes nedenfra og opp. Det strikkes hullmønster etter diagram, det danner en fin bølgekant nederst på skjørtet. Videre strikkes det glattstrikk med fellinger jevnt fordelt. Til slutt strikkes det en dobbelkant til linning, med løpegang til strikk i livet.

2405 | LINE |  3½ |  22 | 10 | 2-12 ÅR
-06 | (nedenfra og opp)

VANSKELIGHETSGRAD MIDDELS ●●●●

STØRRELSE	2år	4år	6år	8år	10år	12år
-----------	-----	-----	-----	-----	------	------

GARNMENGDE (gram)

BUBBLEGUM PINK 4315	100	150	150	200	200	250
---------------------	-----	-----	-----	-----	-----	-----

LIVVIDDE	55cm	59cm	59cm	64cm	68cm	73cm
----------	------	------	------	------	------	------





Scan koden for mer info
om plagget, beregning av mål
og annet.



SOMMER
BARN

AUGUSTINE SKIRT 2405
JUNIOR _06

Skjørtet strikkes nedenfra og opp. Det strikkes hullmønster etter diagram, det danner en fin bølgekant nederst på skjørtet. Videre strikkes det glattstrikk med fellinger jevnt fordelt. Til slutt strikkes det en dobbelkant til linning, med løpegang til strikk i livet.

2405 | LINE |  3 1/2 |  22 | 10 | 2-12 ÅR
_06 (nedenfra og opp)

VANSKELIGHETSGRAD MIDDELS ●●●●●

STØRRELSE	2år	4år	6år	8år	10år	12år
-----------	-----	-----	-----	-----	------	------

GARNMENGDE (gram)

BUBBLEGUM PINK 4315	100	150	150	200	200	250
---------------------	-----	-----	-----	-----	-----	-----

LIVVIDDE	55cm	59cm	59cm	64cm	68cm	73cm
----------	------	------	------	------	------	------



Scan koden for mer info
om plagget, beregning av mål
og annet.





SOMMER
BARN

COLIN SWEATER
JUNIOR

2405
_07

Genseren strikkes ovenfra og ned med stripemønster. Det legges først opp masker til bærestykket, og det økes masker til raglan. Når alle maskene er økt ut, deles arbeidet til for- og bakstykket og ermer, og delene strikkes ferdig hver for seg. Halskanten strikkes til slutt.

2405 | TYNN LINE X2 |  3 1/2 |  21 | 10 | 2-12 ÅR
_07 | (nedenfra og opp)

VANSKELIGHETSGRAD ENKEL ● ● ● ● ●

STØRRELSE	2år	4år	6år	8år	10år	12år
-----------	-----	-----	-----	-----	------	------

GARNMENGDE (gram)

BUNNFARGE: REGATTA BLÅ 6044	150	200	200	250	250	300
--------------------------------	-----	-----	-----	-----	-----	-----

MØNSTERFARGE: SPRING GREEN 8733	50	50	50	50	100	100
LYS BLÅ 5930	50	50	50	50	100	100

OVERVIDDE	67cm	72cm	78cm	84cm	90cm	95cm
-----------	------	------	------	------	------	------



Scan koden for mer info
om plagget, beregning av mål
og annet.

SADNES
GARN

DEN NORSKE
GARNFABRIKKEN
SIDEN 1888

FACEBOOK
INSTAGRAM
TIKTOK
SADNESGARN.NO

1. trykk_02.2024

