

A baby with blue eyes is sitting on a light-colored checkered blanket. The baby is wearing a bright red knit hat and a pink knit dress with a decorative pattern. The background is a plain, light-colored wall.

SADNES  
GARN

SOMMER-  
BABY

2407

SADNES  
GARN

SLOW  
FASHION

OPPSKRIFTER  
DESIGNET AV  
SADNES GARN

SOMMER-  
BABY

2407

I denne kolleksjonen finner du mye skjønn strikk til baby i sommerkvalitetene våre, og mange av oppskriftene går helt opp til 4 år. Bruk Phillip Sweater alene, eller med tilhørende Diaper Pants og Bonnet til de aller minste. Det samme gjelder Collin Sweater og Collin Diaper Pants. Noe av det morsomme med slike sett er at de også er fine å kombinere med andre klær. Lilja serien har fått navnet fordi vi synes mønsteret ligner på en liljekonvall. Vi har laget design på både genser, kjole og singlet i dette mønsteret, like fint til hverdags, som til sommerfest! Linus Diaper Pants og Linus Bonnet passer fint sammen med Lilja Singlet, eller til ett av de andre designene. Dina Peplum Cardigan, er en nydelig og luftig liten jakke, som passer til bukser, kjoler og skjørt. Vi håper du blir fristet til å få design til små søtnoser på pinnene! God sommerstrikk!

Oppskrifter selges kun sammen med garn fra Sandnes Garn.



Scan koden for  
mer info og inspirasjon  
om kolleksjonen.





# SOMMER- BABY

## FILIP SWEATER, DIAPER PANTS & BONNET

2407  
\_01

Fillip serien strikkes ovenfra og ned med mønster etter diagram og avsluttes med vrangboder. Strikk èn av delene eller samlet som et sett.

2407 | MANDARIN PETIT |  3 |  27 | 10 | 1 mnd - 4 år  
\_01 | (ovenfra og ned)

VANSKELIGHETSGRAD    MIDDELS    ● ● ● ● ●

FILLIP SWEATER:  
STØRRELSE                    1 mnd 3 mnd 6 mnd 9 mnd 1 år    2 år    4 år

GARNMENGDE (gram)  
MANDELHVIT 3011            100   100   150   150   150   200   250

FILLIP DIAPER PANTS:  
STØRRELSE                    1 mnd 3 mnd 6 mnd 9 mnd 1 år    2 år

GARNMENGDE (gram)  
MANDELHVIT 3011            50    50    100   100   100   100

FILLIP BONNET:  
STØRRELSE                    1 mnd 3 mnd 6 mnd 9 mnd 1 år    2 år



GARNMENGDE (gram)  
MANDELHVIT 3011            50    50    50    50    50    50



# SOMMER- BABY FILLIP SWEATER BABY

2407  
\_01

Genseren strikkes ovenfra og ned med mønster etter diagram. Det legges først opp masker til bakstykket som strikkes ned til under ermene. Videre strikkes det opp masker langs hver skulder til venstre og høyre side av forstykket. Etter ermene strikkes det rundt og avsluttes med vrangbord.

2407 | MANDARIN PETIT |  3 |  27 | 10 | 1 mnd - 4 år  
(ovenfra og ned)

VANSKELIGHETSGRAD    MIDDELS    ●●●●●

STØRRELSE	1 mnd	3 mnd	6 mnd	9 mnd	1 år	2 år	4 år
-----------	-------	-------	-------	-------	------	------	------

GARNMENGDE (gram) MANDELHVIT 3011	100	100	150	150	150	200	250
--------------------------------------	-----	-----	-----	-----	-----	-----	-----

OVERVIDDE (cm)	50	53	56	59	62	68	74
----------------	----	----	----	----	----	----	----





Scan koden for mer info  
om plagget, beregning av mål  
og annet.



# SOMMER- FILLIP BABY DIAPER PANTS

2407  
\_01

Bleiebuksen strikkes ovenfra og ned med mønster etter diagram. Først strikkes det løpegang i livet til snor. Det strikkes vendepinner for å få buksen høyere bak, før arbeidet strikkes rundt med mønster etter diagram.

2407 | MANDARIN PETIT |  3 |  27 | 10 | 1 mnd - 2 år  
(ovenfra og ned)

VANSKELIGHETSGRAD    MIDDELS    ● ● ● ● ●

STØRRELSE	1 mnd	3 mnd	6 mnd	9 mnd	1 år	2 år
-----------	-------	-------	-------	-------	------	------

GARNMENGDE (gram)

LYS BLÅ 5930	50	50	100	100	100	100
--------------	----	----	-----	-----	-----	-----

LIVVIDDE (cm)	40	43	46	49	52	58
---------------	----	----	----	----	----	----





Scan koden for mer info  
om plagget, beregning av mål  
og annet.



# SOMMER- BABY FILLIP BONNET

2407  
\_01

Kysen strikkes frem og tilbake med mønster etter diagram. Det strikkes først vrangbord langs pannen, deretter strikkes det mønster frem og tilbake. Det felles masker langs bakhodet. Kysen avsluttes med vrangbord i nakken. Til slutt strikkes det snorer på hver side.

2407 | MANDARIN PETIT |  3 |  27 | 10 | 1 mnd - 2 år  
\_01

VANSKELIGHETSGRAD    MIDDELS    ●●●●●

STØRRELSE                    1 mnd 3 mnd 6 mnd 9 mnd 1 år    2 år

GARNMENGDE (gram)

LYS BLÅ 5930                50   50   50   50   50   50





Scan koden for mer info om plagget, beregning av mål og annet.

# SOMMER- JIM BABY BODY

2407  
\_02

Bodyen strikkes ovenfra og ned i halvpatent.  
Det legges først opp masker til bærestykket og strikkes videre halvpatent frem og tilbake med økninger til raglan. Når alle maskene er økt ut, deles arbeidet til bol og ermer.

2407 | MANDARIN PETIT |  3 |  23 | 10 | 3 mnd - 2 år (ovenfra og ned)

VANSKELIGHETSGRAD    RUTINERT    ●●●●●

STØRRELSE                    3 mnd    6 mnd    9 mnd    12 mnd    2 år

GARNMENGDE (gram)

BLÅ HORTENSIA 6032    100    150    150    200    200

OVERVIDDE (cm)            45    50    57    63    66




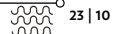
Scan koden for mer info  
om plagget, beregning av mål  
og annet.



# SOMMER- JIM BABY BODY

2407  
\_02

Bodyen strikkes ovenfra og ned i halvpatent.  
Det legges først opp masker til bærestykket og strikkes videre halvpatent frem og tilbake med økninger til raglan. Når alle maskene er økt ut, deles arbeidet til bol og ermer.

2407 | MANDARIN PETIT |  3 |  23 | 10 | 3 mnd - 2 år  
\_01 (ovenfra og ned)

VANSKELIGHETSGRAD RUTINERT ●●●●●

STØRRELSE	3 mnd	6 mnd	9 mnd	12 mnd	2 år
-----------	-------	-------	-------	--------	------

GARNMENGDE (gram)

ISKAFFE 3051	100	150	150	200	200
--------------	-----	-----	-----	-----	-----

OVERVIDDE (cm)	45	50	57	63	66
----------------	----	----	----	----	----



Scan koden for mer info  
om plagget, beregning av mål  
og annet.







# SOMMER- BABY LILJA DRESS BABY

2407  
\_03

Kjolen strikkes nedenfra og opp. Skjørtet strikkes rundt med mønster etter diagram. Det felles inn masker i livet og herfra strikkes kjolen i ribb. Det felles masker i sidene til ermehull, deretter strikkes for- og bakstykket ferdig hver for seg.

2407 | TYNN LINE |  3 |  27 | 10 | 3 mnd - 4 år (nedenfra og opp)

VANSKELIGHETSGRAD    MIDDELS    ● ● ● ● ●

STØRRELSE	3 mnd	6 mnd	1 år	2 år	3 år	4 år
-----------	-------	-------	------	------	------	------

GARNMENGDE (gram)

KITT 1015	100	100	100	150	150	150
-----------	-----	-----	-----	-----	-----	-----

OVERVIDDE (cm)	44	47	50	53	56	59
----------------	----	----	----	----	----	----





Scan koden for mer info om plagget, beregning av mål og annet.



# SOMMER- BABY LILJA DRESS BABY

2407  
\_03

Kjolen strikkes nedenfra og opp. Skjørtet strikkes rundt med mønster etter diagram. Det felles inn masker i livet og herfra strikkes kjolen i ribb. Det felles masker i sidene til ermehull, deretter strikkes for- og bakstykket ferdig hver for seg.

2407 | TYNN LINE |  3 |  27 | 10 | 3 mnd - 4 år  
\_03 | (nedenfra og opp)

VANSKELIGHETSGRAD    MIDDELS    ●●●●

STØRRELSE	3 mnd	6 mnd	1 år	2 år	3 år	4 år
-----------	-------	-------	------	------	------	------

GARNMENGDE (gram)

KITT 1015	100	100	100	150	150	150
-----------	-----	-----	-----	-----	-----	-----

OVERVIDDE (cm)	44	47	50	53	56	59
----------------	----	----	----	----	----	----



Scan koden for mer info om plagget, beregning av mål og annet.



# SOMMER- LILJA BABY SWEATER BABY

2407  
\_04

Genseren strikkes nedenfra og opp med mønster etter diagram. Bolen strikkes rundt til under ermene. Herfra deles arbeidet i sidene og for- og bakstykket strikkes frem og tilbake hver for seg. På forstykket strikkes det vendepinner til skrå skuldre, som danner en dypere halsutringning foran.

2407 | TYNN LINE |  3 |  27 | 10 | 3 mnd - 4 år  
\_04 (nedenfra og opp)

VANSKELIGHETSGRAD    MIDDELS    ● ● ● ●

STØRRELSE    3-6 mnd    12 mnd    2 år    4 år

GARNMENGDE (gram)

SPICY ORANGE 3819    100    100    100    150

OVERVIDDE (cm)    49    58    58    67



Scan koden for mer info om plagget, beregning av mål og annet.



# SOMMER- BABY

## LILJA SINGLET, LINUS DIAPER PANTS & BONNET

2407  
\_05

Lilja serien strikkes med mønster etter diagram og ribb, og er superfint å bruke sammen som et sett eller hver for seg.

2407 | TYNN LINE |  3 |  27 | 10 | 3 mnd - 4 år  
\_05 (nedenfra og opp)

VANSKELIGHETSGRAD    MIDDELS    ● ● ● ● ●

LILJA SINGLET:  
STØRRELSE                    3 mnd   6 mnd   1 år   2 år   3 år   4 år

GARNMENGDE (gram)  
BUBBLEGUM PINK 4315    100   100   100   100   100   150

LINUS DIAPER PANTS:  
STØRRELSE                    3 mnd   6 mnd   9 mnd   12 mnd   2 år

GARNMENGDE (gram)  
BUBBLEGUM PINK 4315    50   50   50   50   50

LINUS BONNET:  
STØRRELSE                    1 mnd   3 mnd   6 mnd   9 mnd   1 år   2 år

GARNMENGDE (gram)  
SPICY ORANGE 3819       50   50   50   50   50   50



# SOMMER- LILJA BABY SINGLET BABY

2407  
\_05

Singleten strikkes nedenfra og opp. Bolen strikkes rundt med mønster etter diagram, det felles inn masker i livet. Herfra strikkes plagget i ribb. Det felles masker i sidene til ermehull, for- og bakstykket strikkes deretter frem og tilbake hver for seg. Det deles til splitt midt bak, slik at plagget er lett å ta av og på.

2407 | TYNN LINE |  3 |  27 | 10 | 3 mnd - 4 år  
\_05 (nedenfra og opp)

VANSKELIGHETSGRAD    MIDDELS    ● ● ● ● ●

STØRRELSE	3 mnd	6 mnd	1 år	2 år	3 år	4 år
-----------	-------	-------	------	------	------	------

GARNMENGDE (gram)

BUBBLEGUM PINK 4315	100	100	100	100	100	150
---------------------	-----	-----	-----	-----	-----	-----

OVERVIDDE (cm)	44	47	50	53	56	59
----------------	----	----	----	----	----	----



Scan koden for mer info  
om plagget, beregning av mål  
og annet.



# SOMMER- LILJA BABY SINGLET BABY

2407  
\_05

Singleten strikkes nedenfra og opp. Bolen strikkes rundt med mønster etter diagram, det felles inn masker i livet. Herfra strikkes plagget i ribb. Det felles masker i sidene til ermehull, for- og bakstykket strikkes deretter frem og tilbake hver for seg. Det deles til splitt midt bak, slik at plagget er lett å ta av og på.

2407 | TYNN LINE |  3 |  27 | 10 | 3 mnd - 4 år  
\_05 (nedenfra og opp)

VANSKELIGHETSGRAD    MIDDELS    ● ● ● ●

STØRRELSE	3 mnd	6 mnd	1 år	2 år	3 år	4 år
-----------	-------	-------	------	------	------	------

GARNMENGDE (gram)

BUBBLEGUM PINK 4315	100	100	100	100	100	150
---------------------	-----	-----	-----	-----	-----	-----

OVERVIDDE (cm)	44	47	50	53	56	59
----------------	----	----	----	----	----	----





Scan koden for mer info  
om plagget, beregning av mål  
og annet.



# SOMMER- BABY LINUS DIAPER PANTS

2407  
\_05

Bleiebuksen strikkes ovenfra og ned i ribb med løpegang i livet. Det strikkes vendepinner for at buksen skal bli høyere bak. Arbeidet deles etter hvert til for- og bakstykket, og delene strikkes ferdig hver for seg. Til slutt strikkes det i-cord kanter rundt bena og snor i livet.

2407 | TYNN LINE |  3 |  27 | 10 | 3 mnd - 2 år  
\_05 (ovenfra og ned)

VANSKELIGHETSGRAD ENKEL ● ● ● ● ●

STØRRELSE	3 mnd	6 mnd	9 mnd	12 mnd	2 år
-----------	-------	-------	-------	--------	------

GARNMENGDE (gram)

BLÅ HORTENSIA 6052	50	50	50	50	50
--------------------	----	----	----	----	----

LIVVIDDE (cm)	44	47	50	53	59
---------------	----	----	----	----	----



Scan koden for mer info  
om plagget, beregning av mål  
og annet.



# SOMMER- BABY LINUS DIAPER PANTS

2407  
\_05

Bleiebuksen strikkes ovenfra og ned i ribb med løpegang i livet. Det strikkes vendepinner for at buksen skal bli høyere bak. Arbeidet deles etter hvert til for- og bakstykke, og delene strikkes ferdig hver for seg. Til slutt strikkes det i-cord kanter rundt bena og snor i livet.

2407 | TYNN LINE |  3 |  27 | 10 | 3 mnd - 2 år  
\_05 (ovenfra og ned)

VANSKELIGHETSGRAD ENKEL ● ● ● ● ●

STØRRELSE	3 mnd	6 mnd	9 mnd	12 mnd	2 år
-----------	-------	-------	-------	--------	------

GARNMENGDE (gram)

BLÅ HORTENSIA 6052	50	50	50	50	50
--------------------	----	----	----	----	----

LIVVIDDE (cm)	44	47	50	53	59
---------------	----	----	----	----	----



Scan koden for mer info om plagget, beregning av mål og annet.







# SOMMER- BABY LINUS BONNET

2407  
\_05

Kysen strikkes frem og tilbake. Først strikkes det brettekant i glattstrikk rundt ansiktet. Videre strikkes det ribb. Delene strikkes i ett, samtidig som det felles masker langs sidestykkene for å danne en kile, som gir en god passform bak. Til slutt strikkes det opp masker langs halskanten til i-cord kant og snorer til knyting.

2407 | TYNN LINE |  3 |  27 | 10 | 1 mnd - 2 år  
\_05

VANSKELIGHETSGRAD ENKEL ● ● ● ● ●

STØRRELSE 1 mnd 3 mnd 6 mnd 9 mnd 1 år 2 år

GARNMENGDE (gram)

REGATTA BLÅ 6044 50 50 50 50 50 50





Scan koden for mer info om plagget, beregning av mål og annet.



# SOMMER- COLLIN SWEATER 2407 BABY & DIAPER PANTS \_06

Collin Sweater og Diaper Pants strikkes ovenfra og ned i glattstrikk. Superfine sammen som sett eller hver for seg.

2407 | MANDARIN PETIT |  3 |  27 | 10 | 3 mnd - 4 år (ovenfra og ned)

VANSKELIGHETSGRAD ENKEL ● ● ● ● ●

COLLIN SWEATER: STØRRELSE	3 mnd	6 mnd	9 mnd	12 mnd	2 år	4 år
GARNMENGDE (gram)						
ISKAFFE 3051	50	50	100	100	150	150
MARINE 6073	50	50	50	50	50	50
MANDELHVIT 3011	50	50	50	50	50	50

COLLIN DIAPER PANTS: STØRRELSE	3 mnd	6 mnd	9 mnd	12 mnd	2 år
GARNMENGDE (gram)					
MARINE 6073	50	50	100	100	100



# SOMMER- BABY

## ©LIN DIAPER PANTS

2407  
\_06



Bleiebuksen strikkes ovenfra og ned. Først strikkes en løpegang i livet, hvor det senere tres inn elastikk. Det strikkes vendepinner for å få buksen høyere bak, deretter strikkes plagget rundt. Arbeidet deles så inn til for- og bakstykket og delene strikkes ferdig hver for seg.

2407 | MANDARIN PETIT |  3 |  27 | 10 | 3 mnd - 2 år  
\_06 (ovenfra og ned)

VANSKELIGHETSGRAD ENKEL ● ● ● ● ●

STØRRELSE 3 mnd 6 mnd 9 mnd 12 mnd 2 år

GARNMENGDE (gram)

MARINE 6073 50 50 100 100 100

LIVVIDDE (cm) 47 52 55 58 62



Scan koden for mer info  
om plagget, beregning av mål  
og annet.





# SOMMER- BABY

## ©LIN DIAPER PANTS

2407  
\_06

Bleiebuksen strikkes ovenfra og ned. Først strikkes en løpegang i livet, hvor det senere tres inn elastikk. Det strikkes vendepinner for å få buksen høyere bak, deretter strikkes plagget rundt. Arbeidet deles så inn til for- og bakstykket og delene strikkes ferdig hver for seg.

2407 | MANDARIN PETIT |  3 |  27 | 10 | 3 mnd - 2 år  
\_06 (ovenfra og ned)

VANSKELIGHETSGRAD ENKEL ● ● ● ●

STØRRELSE 3 mnd 6 mnd 9 mnd 12 mnd 2 år

GARNMENGDE (gram)

SCARLET RED 4018 50 50 100 100 100

LIVVIDDE (cm) 47 52 55 58 62



Scan koden for mer info  
om plagget, beregning av mål  
og annet.





# SOMMER- BABY

## ©LIN SWEATER BABY

2407  
\_06

Genseren strikkes ovenfra og ned med stripemønster. Det legges først opp masker til halskant, som strikkes rundt i vrangbord. Deretter strikkes det rundt i glattstrikk med økninger til raglan. Det deles av til bol og ermer. Bolen strikkes til hel lengde og avsluttes med vrangbord. Det felles masker jevnt fordelt nedover ermet før det til slutt strikkes vrangbord.

2407 | MANDARIN PETIT |  3 |  27 | 10 | 3 mnd - 4 år  
\_06 (ovenfra og ned)

VANSKELIGHETSGRAD ENKEL ● ● ● ● ●

STØRRELSE	3 mnd	6 mnd	9 mnd	12 mnd	2 år	4 år
-----------	-------	-------	-------	--------	------	------

GARNMENGDE (gram)

MANDELHVIT 3011	50	50	100	100	150	150
SCARLET RED 4018	50	50	50	50	50	50
BUBBLEGUM PINK 4315	50	50	50	50	50	50

OVERVIDDE (cm)	53	56	59	62	67	73
----------------	----	----	----	----	----	----



Scan koden for mer info om plagget, beregning av mål og annet.



# SOMMER- BABY

## DINA PEPLUM CARDIGAN BABY

2407  
\_07

Jakken strikkes ovenfra og ned i glattstrikk med økninger til raglan. Når bærestykket er strikket ferdig, settes det av masker til ermer. For og bakstykket strikkes frem og tilbake. Det økes masker til peplum, som etter hel lengde avsluttes med en stødig kant som ikke ruller. Til slutt strikkes det i-cord kant rundt halsen.

2407 | LINE |  3½ |  22 | 10 | 3 mnd - 4 år  
\_07 (ovenfra og ned)

VANSKELIGHETSGRAD    MIDDELS    ●●●●

STØRRELSE	3 mnd	6 mnd	9 mnd	12 mnd	2 år	4 år
GARNMENGDE (gram)						
KITT 1015	150	150	200	200	200	250
OVERVIDDE (cm)	50	54	59	63	68	72



Scan koden for mer info  
om plagget, beregning av mål  
og annet.

SADNES  
GARN

DEN NORSKE  
GARNFABRIKKEN  
SIDEN 1888

FACEBOOK  
INSTAGRAM  
TIKTOK  
SADNESGARN.NO

1. trykk\_04.2024

